

家庭用
保存版

集団資源 回収の手引き

暮らしの中の資源を活かそう！

平成24年10月より毎月1回第3金曜日午前8時30分より
各位で自宅近くのごみステーションの
新たな集団資源回収が始まります

資源物の回収品目と出し方

集団資源回収の正しい出し方を「守りましょう」

回収品目と回収出来ない品目


平成24年10月19日開始

千歳市
本町自治会
2021年版

本町自治会では下記の資源物の回収を 毎月1回 第3金曜日 午前8時30分より 皆様のご自宅近くのゴミステーション(拠点)回収と会館倉庫(資源庫)回収を行っております。資源庫回収につきましてはご自宅に保管する場所のない方に対し各自で会館倉庫まで持込み回収となります。

●資源物を正しく分別しましょう。ごみステーション、資源庫(会館倉庫)回収はどちらも下記の資源物を回収します。ペットボトルやビン、トレー等発泡スチロールは回収いたしません。

『回収品目』



●新聞


八つ折りにたたみ、十字にしばる(折込みチラシを含む)新聞屋さんのポリ袋に入れてしばらずに出しても可

※注意 雑誌、封筒、紙パック、紙袋、カレンダー、飲物の箱、ティッシュの箱、ビニール袋に入ったダイレクトメールなどは混ぜて出さない



●のり無し雑誌

のり無し(ピン留め)雑誌を十字にしばる
生活情報紙や求人情報紙、A4に折って雑誌の間にはさめる



●段ボール

平たくのばし十字にしばる
ティッシュやお菓子の箱、飲み物の箱、贈答品の箱などは段ボールの間にはさめる(ティッシュ箱、贈答品の箱などのビニールは取り除く)

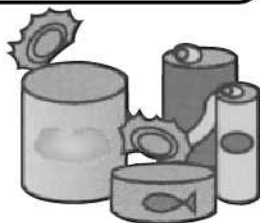
※注意 銀色にコーティングされた箱や「ろう」を塗った段ボール箱は回収致しません
又紙パックを混ぜて出さない

●ビン類は回収致しません

- ・日本酒・ウイスキー・ワイン・ドリンク
- ・調味料などの全てのビン類

●空き缶

- ・ジュース缶・ビール缶
- ・お菓子・のり・粉ミルク
- ・ペットフードの缶・缶詰
中身を出して、すぐ〃



アルミ缶、スチール缶、別々にして透明・半透明袋に入れて出す・麻袋に入れて出しても良い
※注意 ドリンクのビンや調味料のビンなどは混ぜて出さない(ビン類は全て回収しません)

●のり付き雑誌

十字にしばって出す
封筒、ハガキ、ポスター、紙袋、学校教材などは雑誌の間にはさめる(セロハン付封筒はセロハンを取り除く)



●紙パック


洗って開いて乾かし十字にしばる、アルミコーティングされているものも回収の対象です
※注意 プラスチックのふたがついている場合は切り取る



■雑がみ「雑がみ」をまとめて「紙袋」か「段ボール」に入れ、ひもでしばり、「雑がみ」と書いて出す。※ティッシュやお菓子の箱、飲物の箱、贈答品の箱、封筒、ハガキ、ポスター、教材プリント、ノート、画用紙、厚紙、コピー用紙、紙袋など
※新聞紙に挟まないで下さい

●鉄くず

家庭から出る鉄やアルミなどリサイクルできる金属類
(やかん、鍋、釜、鉄、アルミ、ステンレス、銅、物干竿、工具類、自転車)など。
(刃物を除く)
※小さな「鉄くず」は『鉄くず』と書いた紙袋か透明・半透明袋に入れて出す。
※大きな『鉄くず』は『鉄くず』と書いた紙を貼って出す。



●資源回収のお問い合わせは
本町クリーンアップ推進員の
環境衛生部長まで

2 集団資源回収の正しい出し方を「守りましょう」

■ 集団資源回収の収集日を『守りましょう』

- ・ 集団資源物の収集日は毎月1回、第3金曜日の午前8時30分までに出しましょう。
- ・ 第3金曜日が祝日の場合でも回収致します。
- ・ 集団資源物の回収場所は各位ご自宅近くの、ごみステーション回収となります。
- ・ 会館倉庫（資源庫）同時回収場所となります。
- ・ ゴミ箱に入りきれないと思いますので地面に重ね置きして出しましょう。
- ・ 収集日以外の日に出した場合は収集いたしません。
- ・ 夜間や収集後に出さないでください。

■ 集団資源回収物の回収品目と正しい出し方を『守りましょう』

- ・ 集団資源回収品目は、家庭生活の中から生じたもので、次に掲げるものです。
- ・ 『古紙類』（新聞、雑誌、段ボール、出し方は①をご覧ください）
- ・ 『空き缶』（アルミ及びスチール缶の出し方は①をご覧ください）
- ・ 『鉄くず・紙パック』（鉄くず及び紙パックの出し方は①をご覧ください）
- ・ 紙パックは社会貢献活動の一環として、福祉団体に寄附いたします。
- ・ 新聞屋さん発行の新聞パック、ポリ袋を使用する場合は、しばらく出しましょう。
- ・ 雑誌・段ボール・紙パックは必ず（小量でも）別々に十字にしばって出しましょう。

■ 缶製品には、この識別マークがついています

- ・ アルミ・スチール缶のみの回収です。これ以外の缶は4種資源物として出しましょう。
- ・ アルミ・スチール缶、混ぜて（混缶）出すと価値がなくなります（0円）。
- ・ アルミ・スチール缶は、透明・半透明袋に入れて別々に出しましょう。
- ・ アルミ・スチール缶の中にドリンク、調味料のビン類を混ぜて出さないで下さい。

■ 回収しない資源物、間違っ出される資源物は次のものです

- ・ プラスチック製容器（ボトル類）・ペットボトル・トレイ発泡スチロール・ビン類など。
- ・ 生きビン類は全て回収いたしません・卵や果物パック（油紙・プラ製）・漬物木樽
- ・ ダイレクトメールのビニール袋・段ボールの金色、銀色、ローで塗られた物 など
- ・ 回収品目『以外』は出さないでください。「混ぜればゴミ、分ければ資源」

■ 収集日の雨天風雪時の決まりを『守りましょう』

- ・ 雨天風雪の場合は回収中止となります。資源物は出さないでください。
- ・ ご自宅に保管する場所のない方に対しては、各自で会館倉庫まで持込み回収となります。
- ・ 持込んだ資源物は、その月内に業者が回収を致しますので、早めに保管しましょう。
- ・ 倉庫に持込んだ時も決められた場所に、資源物を正しく分別しましょう。
- ・ 尚、古紙類は市では回収しておりません、四種資源物の指定日に出さないで下さい。
- ・ ゴミステーション、資源庫は清潔にして使いましょう。
- ・ 会館倉庫『使用』は保管場所のない方と、雨天中止となった場合のみです。

■ ごみステーション、資源庫は利用する人が『管理しましょう』

- ・ ごみステーションの清掃・除雪は、ごみステーションを使う人が行いましょう。
- ・ 会館倉庫（資源庫）も同様持込んだ方々の責任で管理しましょう
- ・ ごみステーションは清潔にして使いましょう。
- ・ 美しいまち、きれいなまちは、町内みなさんで作りましょう。

